

作成承認印

配布許可印



D70s VBA11001

PARTS LIST 修理部品表

Nikon | **NIKON CORPORATION**
Tokyo, Japan

Copyright © 2005 by Nikon Corporation.
All Rights Reserved.
無断転載を禁ず !!

A

B

VBA11001-R.3663.A

1

2

3

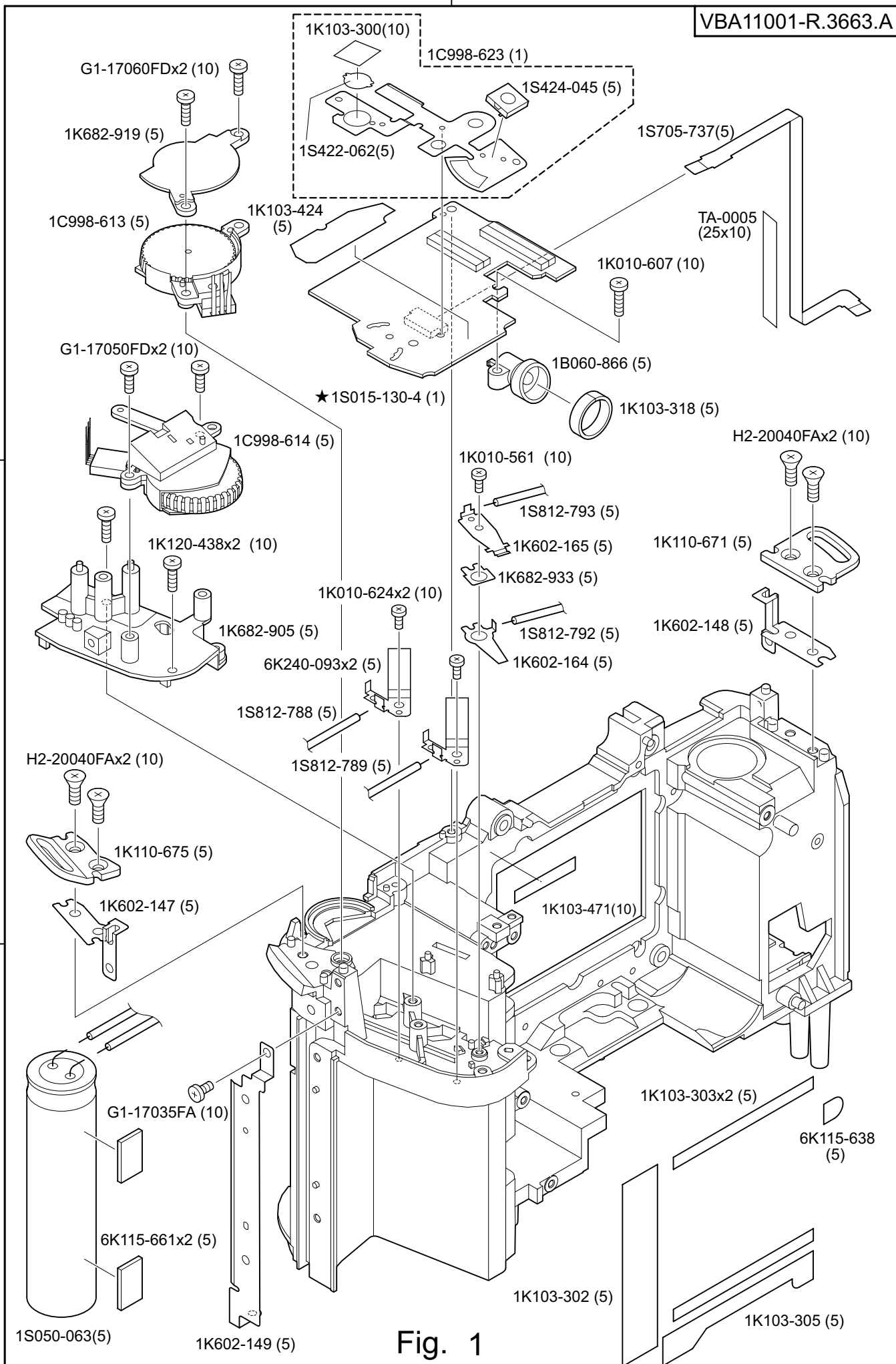


Fig. 1

A

B

VBA11001-R.3663.A

1

2

3

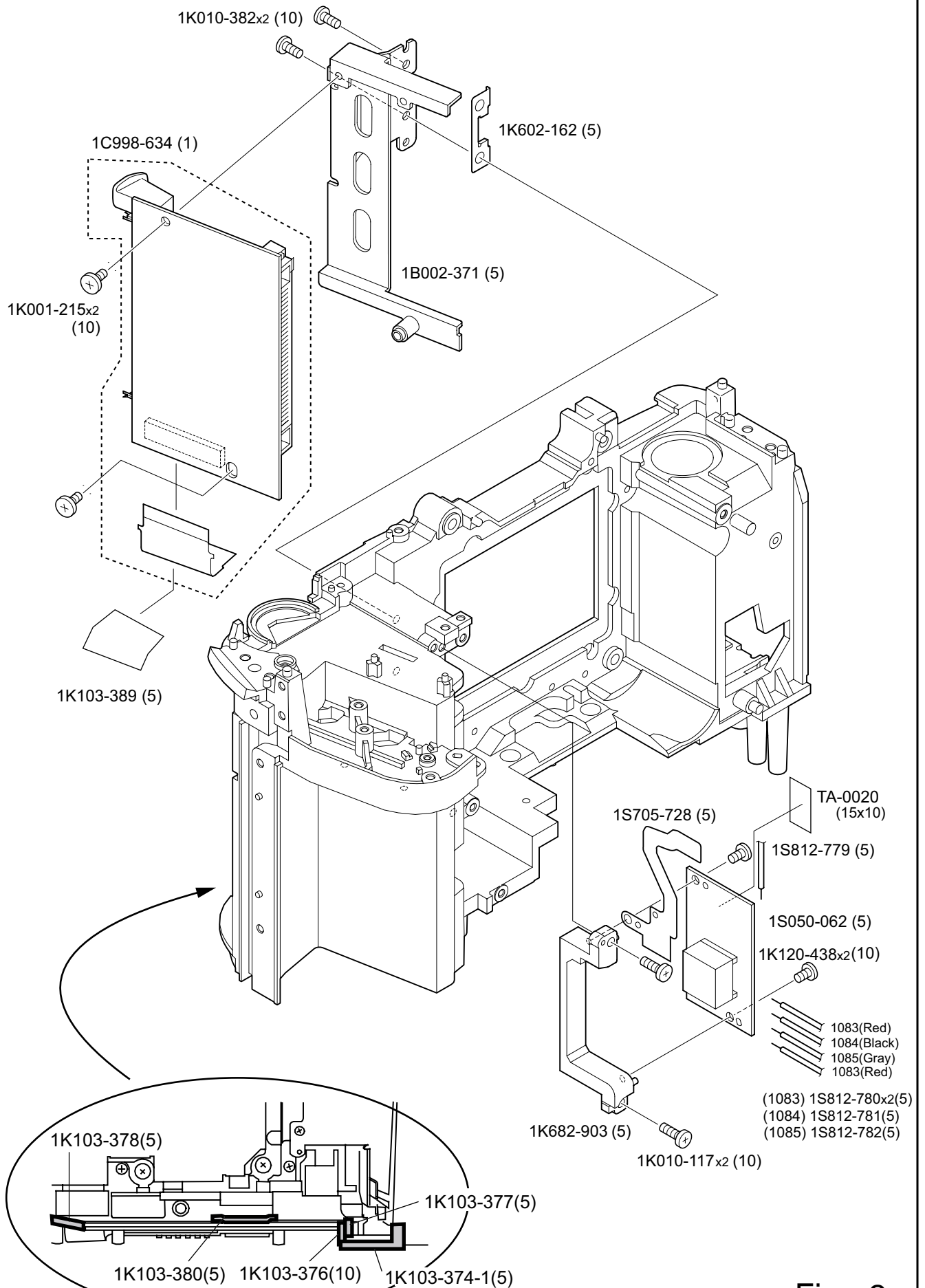


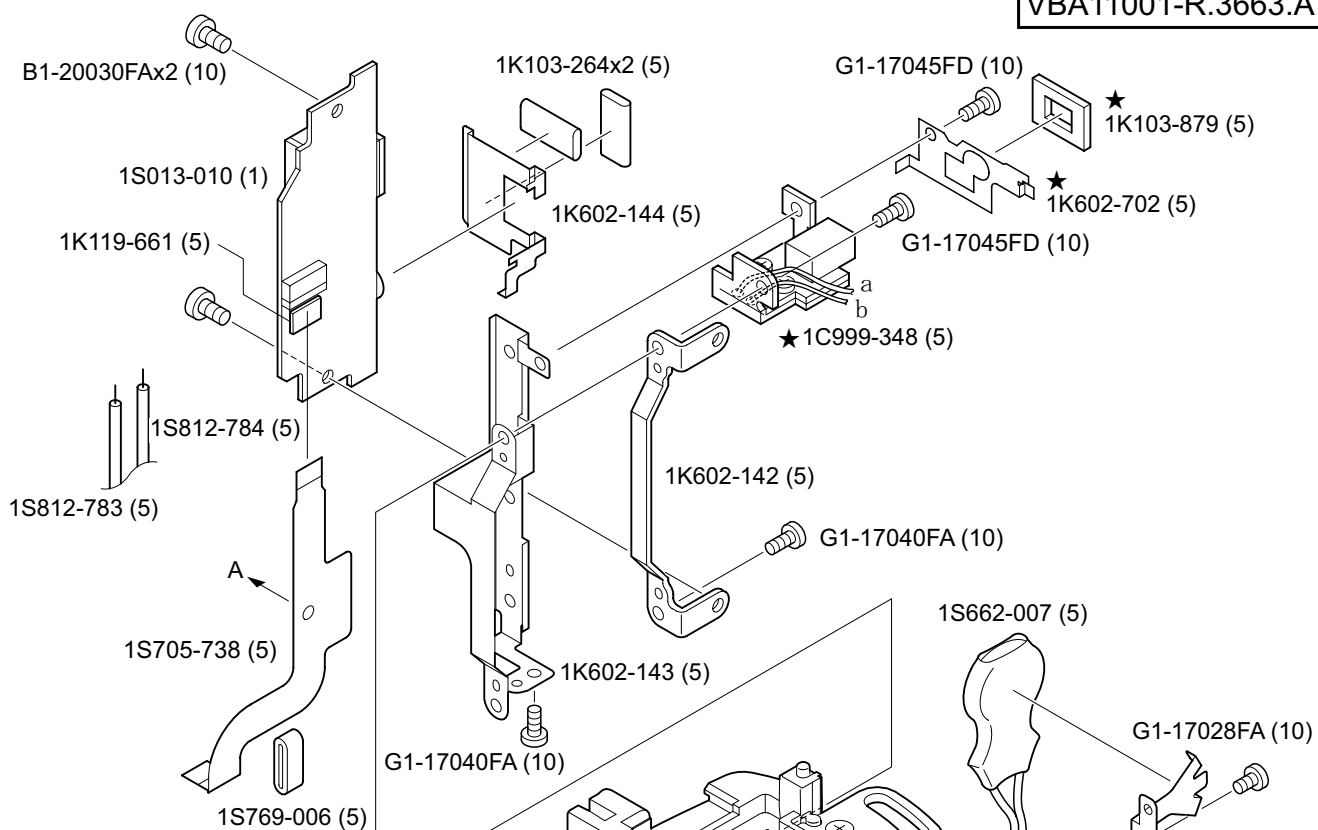
Fig. 2

A

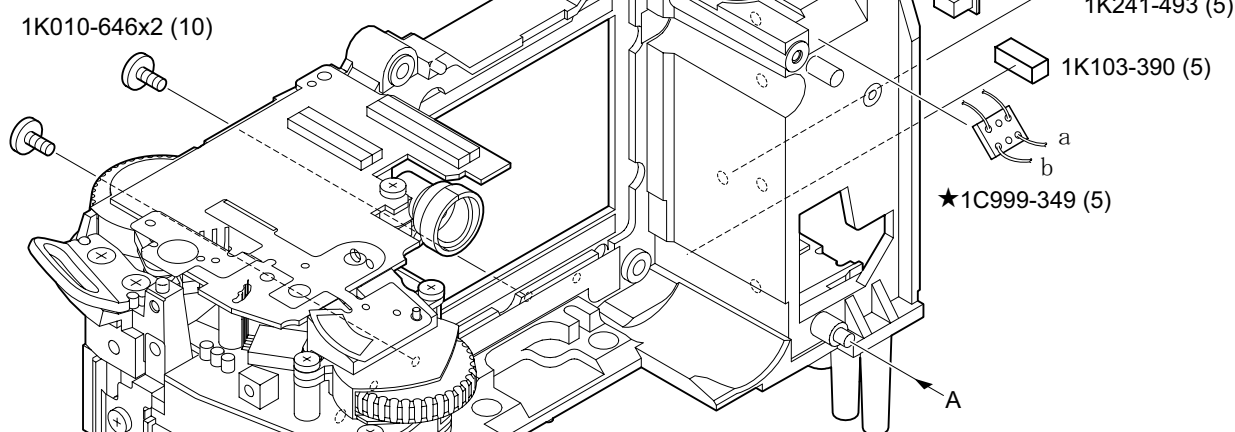
B

VBA11001-R.3663.A

1



2



3

★ D70sの専用部品。

★ Exclusive parts for D70s.

Fig. 3

A

B

VBA11001-R.3663.A

1

1C998-628 (1)

1S268-087 (5)

1S758-111x2 (5)

2

G1-17045FAx2 (10)

3

1K103-475 (10)

1K103-370 (5)

1K119-666 (5)

1C998-601-1 (1)

1K010-279x2 (10)

1K010-132x2 (10)

Fig. 4

A

B

VBA11001-R.3663.A

★ 1C999-340 (1)

★ D70sの専用部品。

★ Exclusive parts for D70s.

1B100-856 (1)

1K103-266 (5)

1

1C998-622 (5)

1K103-296(10)

1KS422-062(5)

1K103-268-1 (5)

1K103-267 (5)

1K119-666 (5)

★ 1K103-880x2 (5)

1K360-170x2 (5)

1K360-172 (5)

2

1K119-646 (5)

1K233-189 (5)

1K310-116 (5)

1K241-414-2 (5)

1K631-316 (5)

1K310-117 (5)

1K631-317 (5)

1K310-118 (5)

1K010-560 (10)

1K119-867 (5)

1K225-343 (5)

1K225-342 (5)

1K119-867 (5)

1K225-329 (5)

1S812-803 (5)

1S812-804 (5)

1K120-438 (10)

1K601-850 (5)

1B002-261 (5)

1K601-929 (5)

1K310-134 (5)

1K233-150 (5)

1K631-407 (5)

1K310-133 (5)

1K010-559 (10)

G1-17030FA (10)

3

Fig. 5

A

B

VBA11001-R.3663.A

1

1K103-275-2 (10)

★ 1C999-340 (1)

1K120-438 (10)

1K682-640-1 (5)

1K010-543 (10)

1K220-396 (5)

1C998-416 (5)

2

1C998-605 (1)

1K119-949 (10)

1K310-173 (5)

1K233-187 (5)

1K120-438x3 (10)

1K010-586 (10)

1K010-468x2 (10)

1C998-414 (1)

3

1K310-114-1 (5)

1K682-642 (5)

1K010-261 (10)

1K360-169 (5)

1K233-137-1 (5)

1K310-115 (5)

1K010-261 (10)

1K001-112 (10)

Fig. 6

A

B

VBA11001-R.3663.A

1

2

3

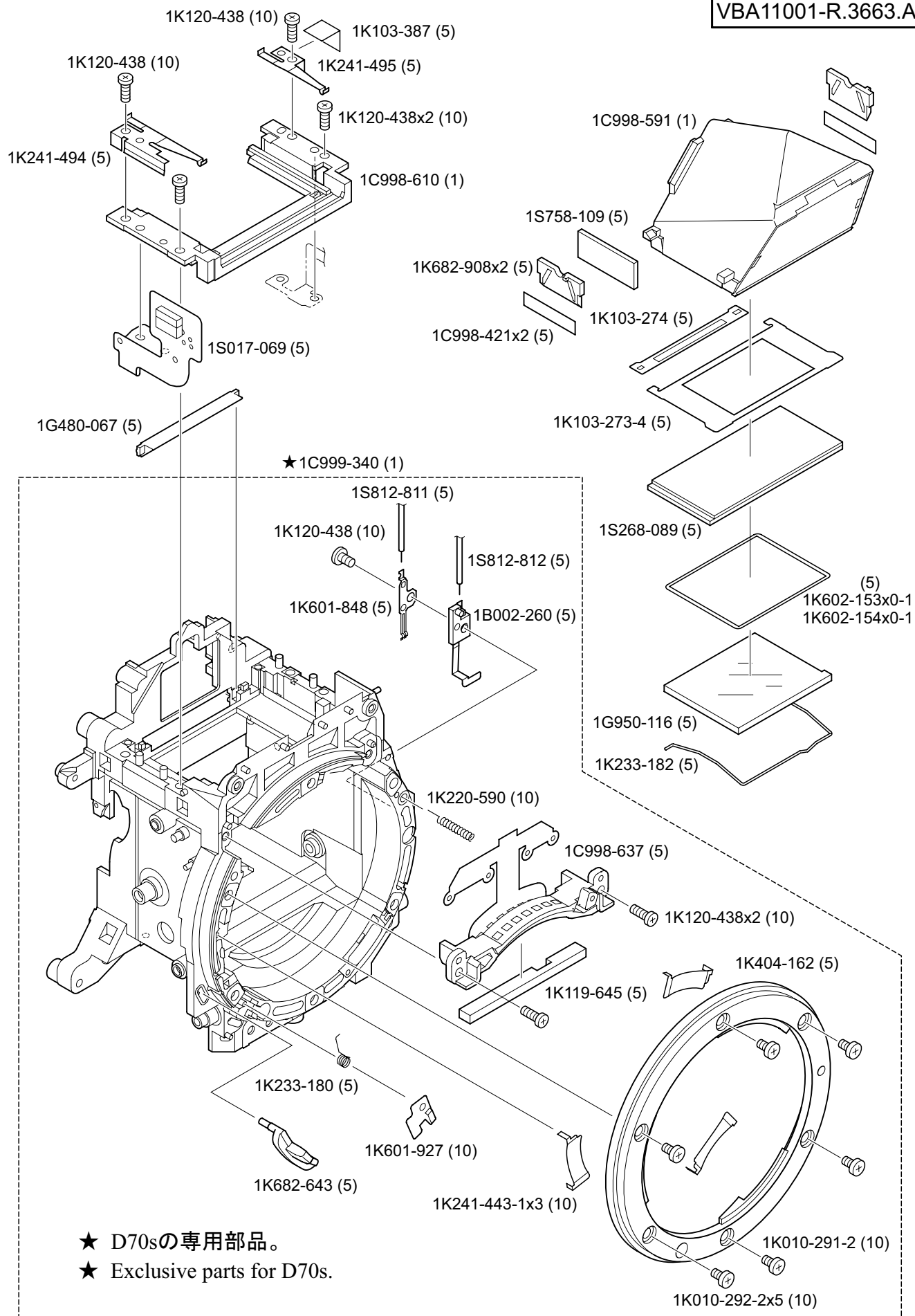


Fig. 7

A

B

VBA11001-R.3663.A

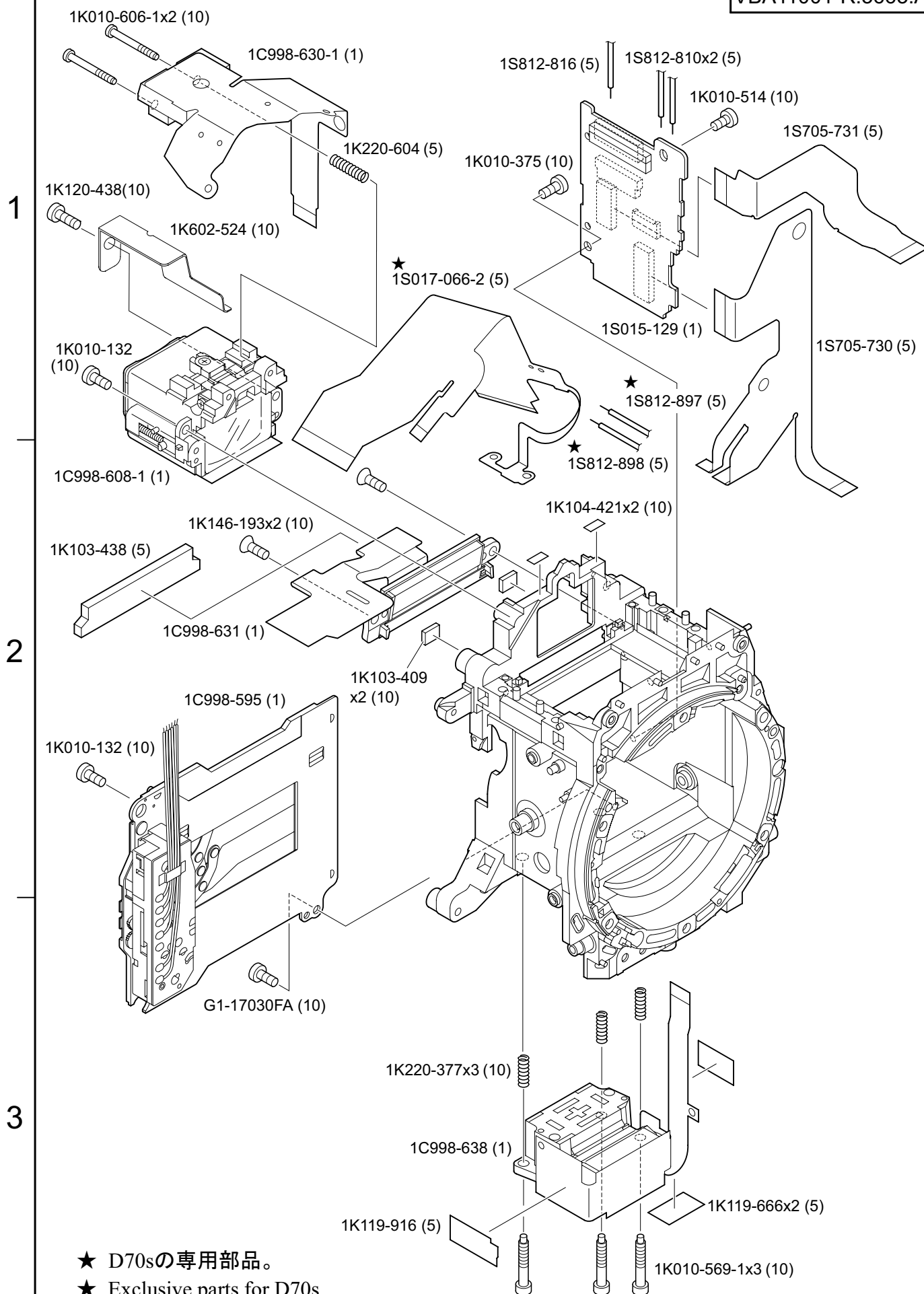


Fig. 8

A

B

VBA11001-R.3663.A

★ D70sの専用部品。

★ Exclusive parts for D70s.

1

2

3

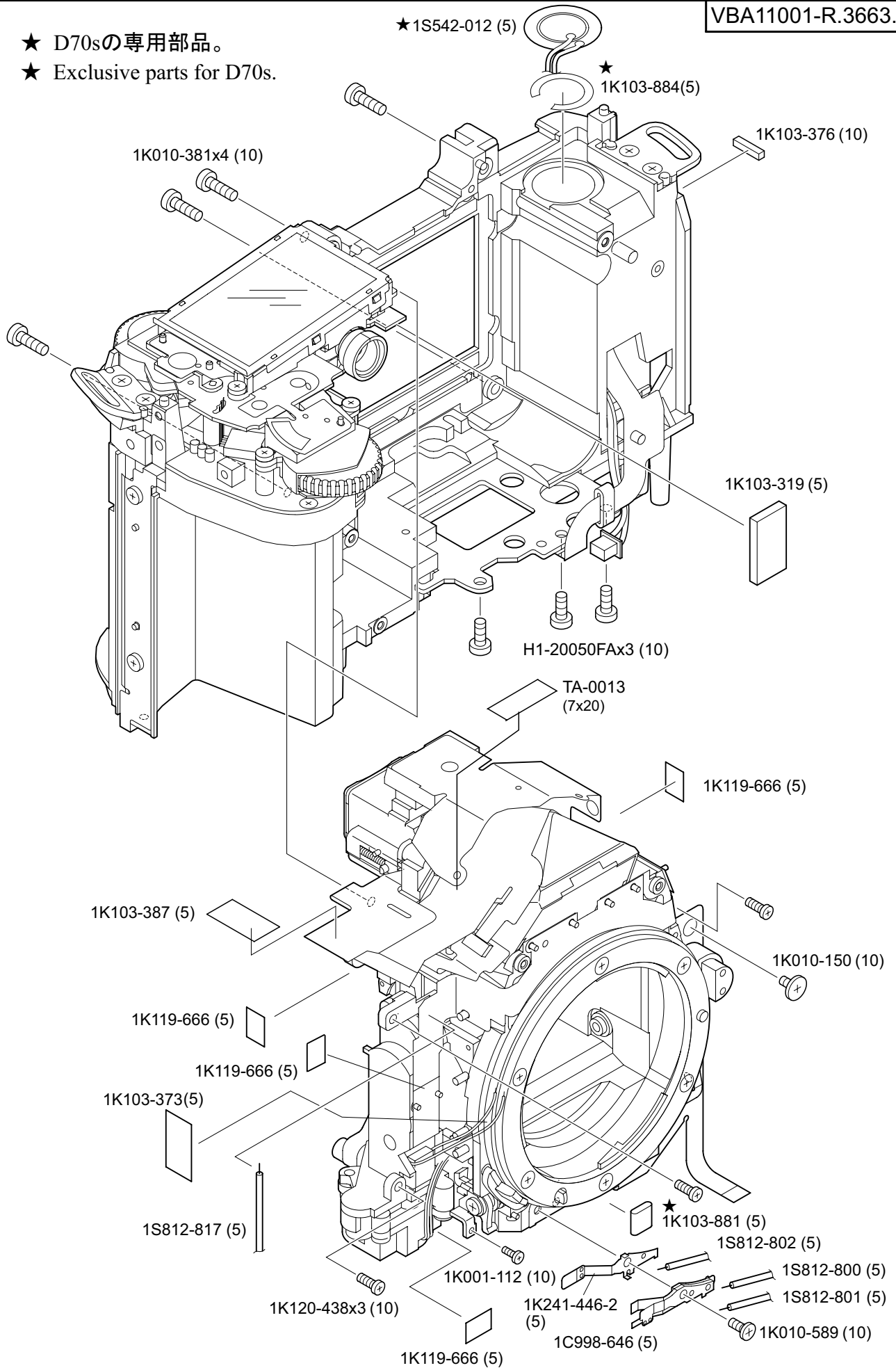


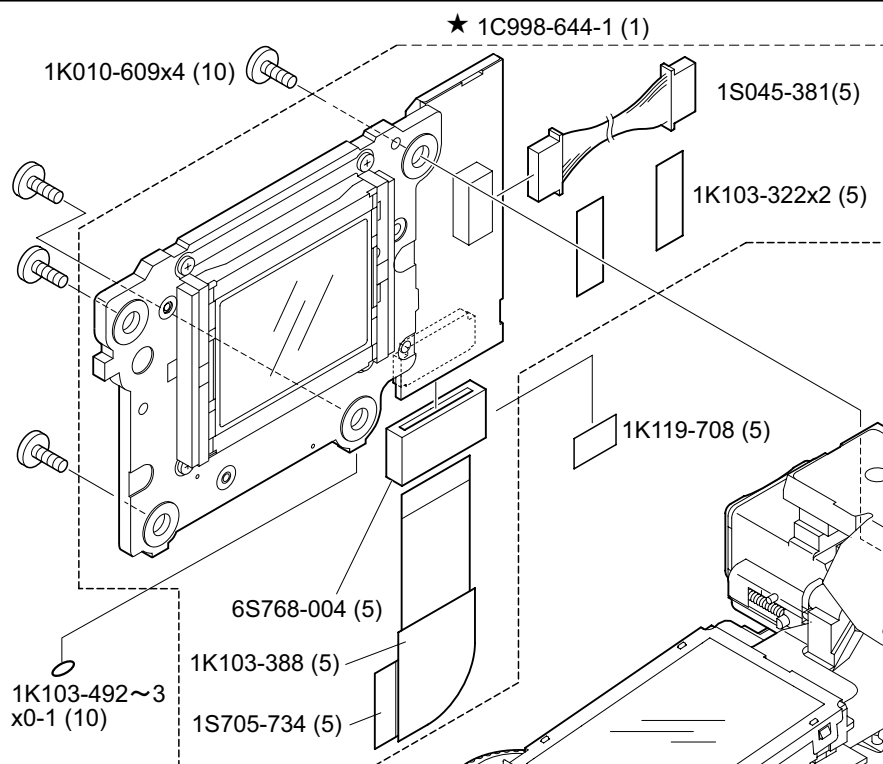
Fig. 9

A

B

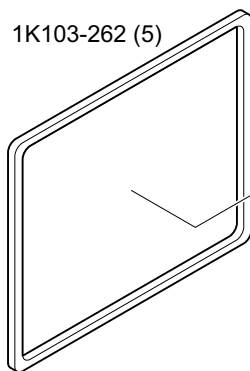
VBA11001-R.3663.A

1



★ D70sの専用部品。
★ Exclusive parts for D70s.

2



3

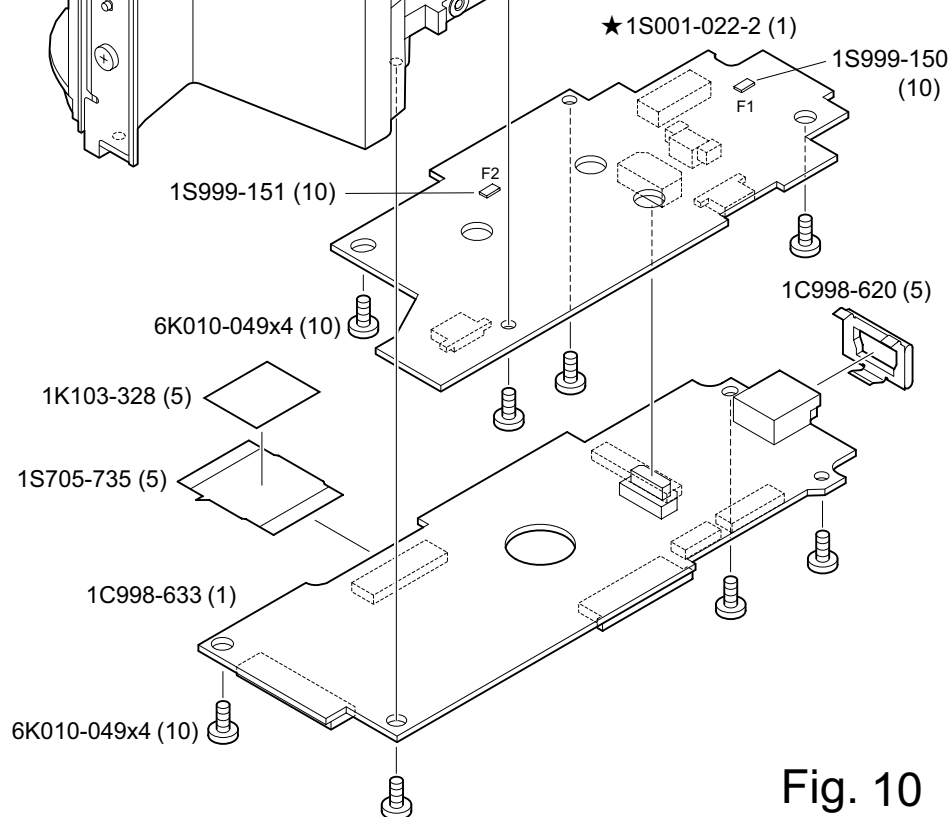


Fig. 10

A

B

VBA11001-R.3663.A

- ★ D70sの専用部品。
★ Exclusive parts for D70s.

1

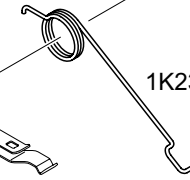
1K682-909 (5)

1K103-400x2 (10)

1K010-150 (10)

1K682-660-1 (5)

1K233-188 (5)



1K241-498 (5)

1K119-666 (5)

★ 1B060-943 (5)

1K010-377x2 (10)

1K240-867 (5)

1K406-032-1 (5)

★ 1C999-341-1 (1)

2

1K682-917 (5)

1C998-611 (5)

1K119-863x2 (5)

6K115-648 (5)

3

1K103-277x2 (5)

1K103-278x2 (5)

1S700-355 (5)

1K602-155 (5)

1K010-562x4 (10)

1K360-264 (5)

1K682-912-1 (5)

1K010-150 (10)

Fig. 11

A

B

VBA11001-R.3663.A

1

2

3

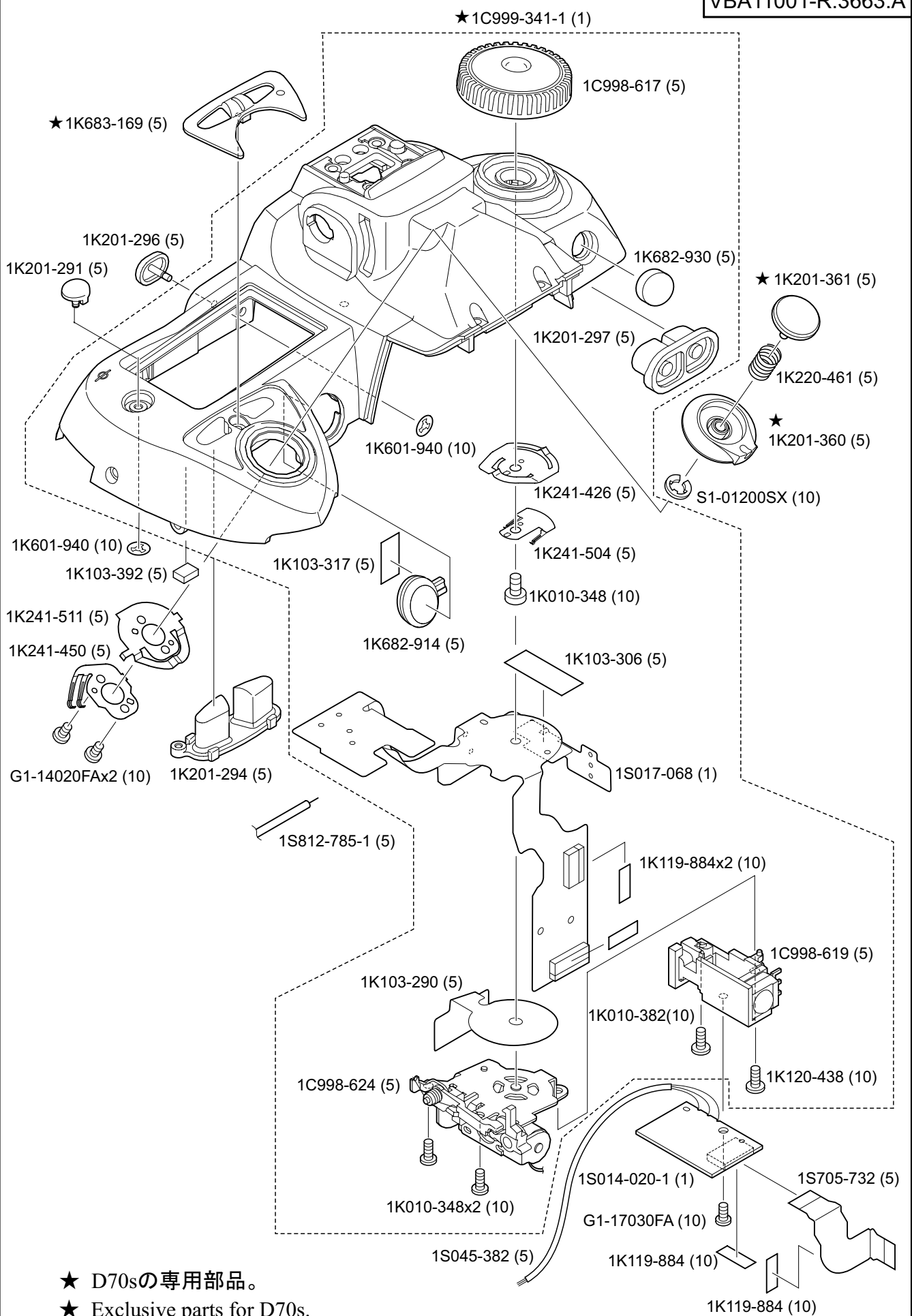


Fig. 12

A

B

VBA11001-R.3663.A

1

2

3

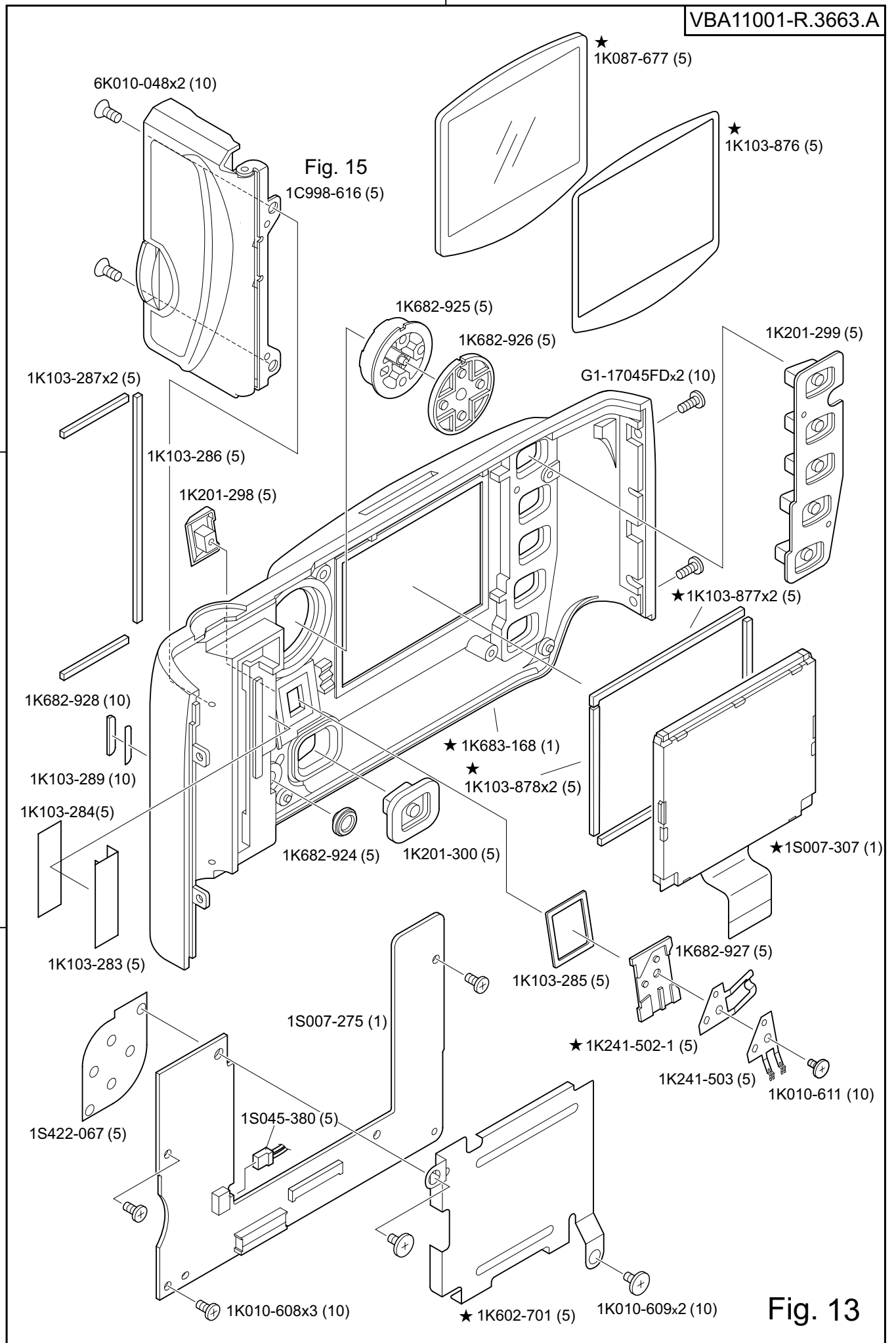


Fig. 13

A

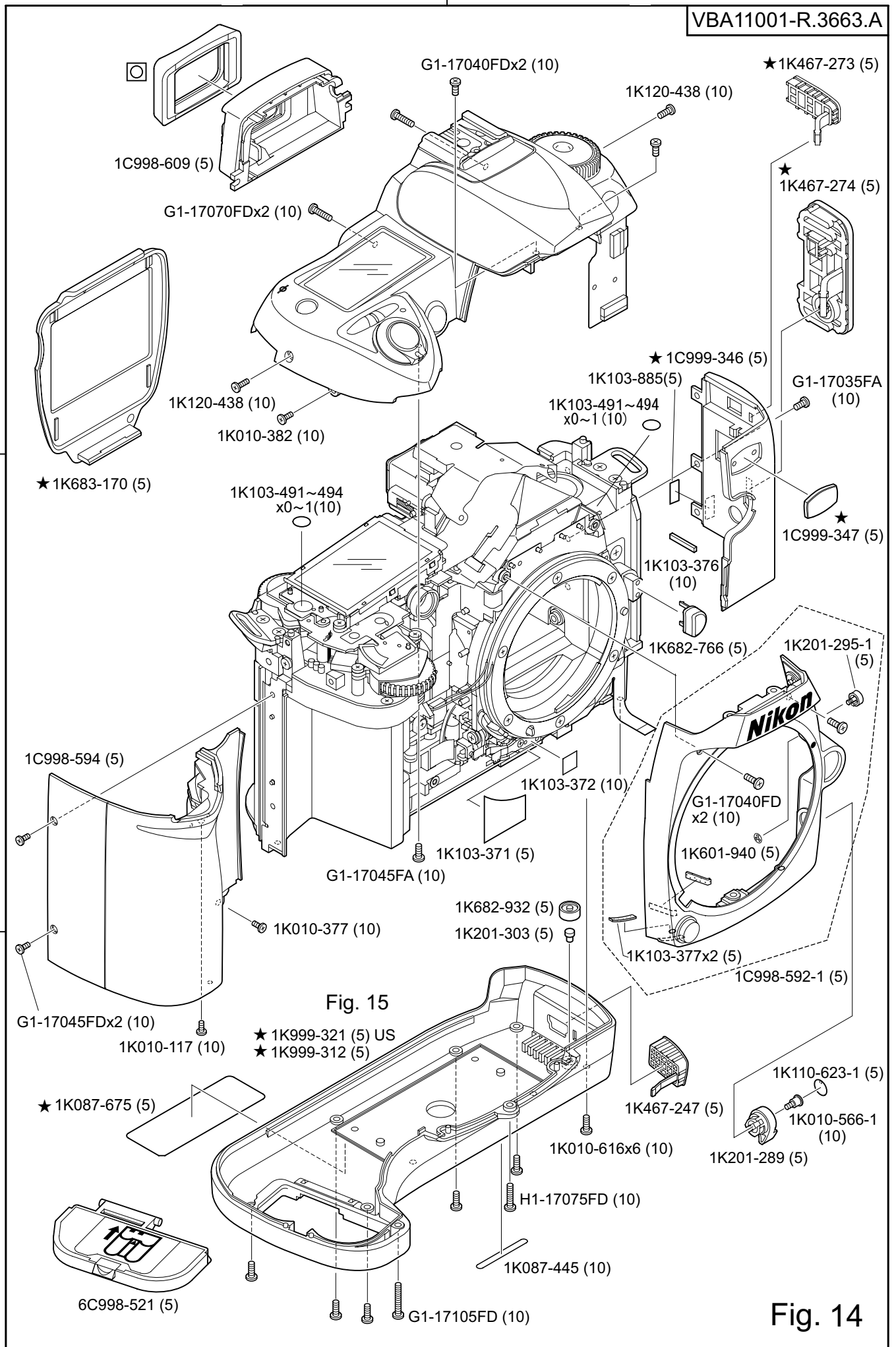
B

VBA11001-R.3663.A

1

2

3

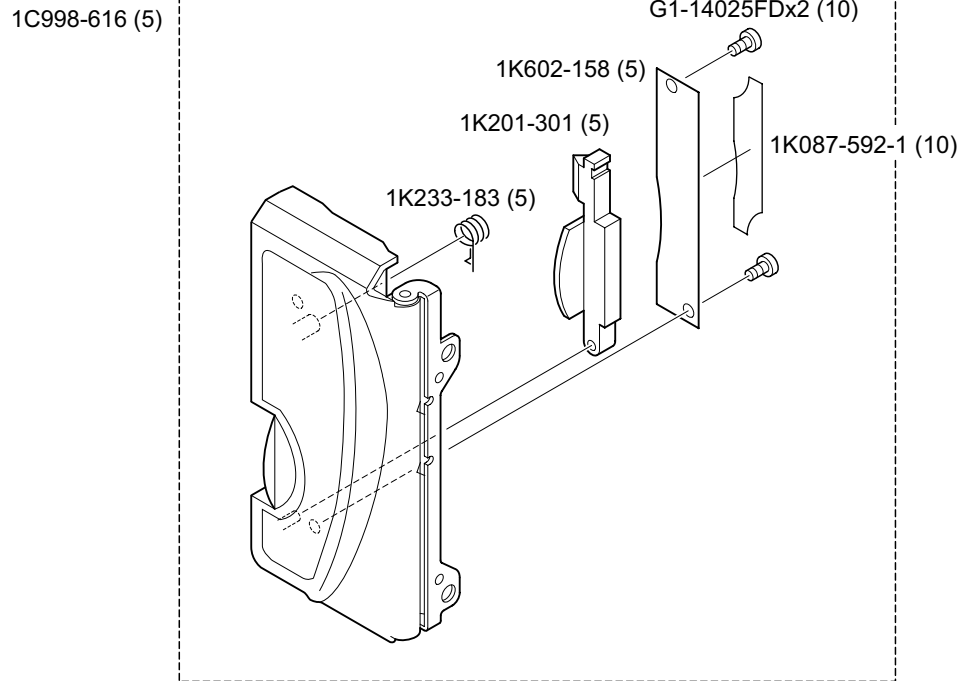


A

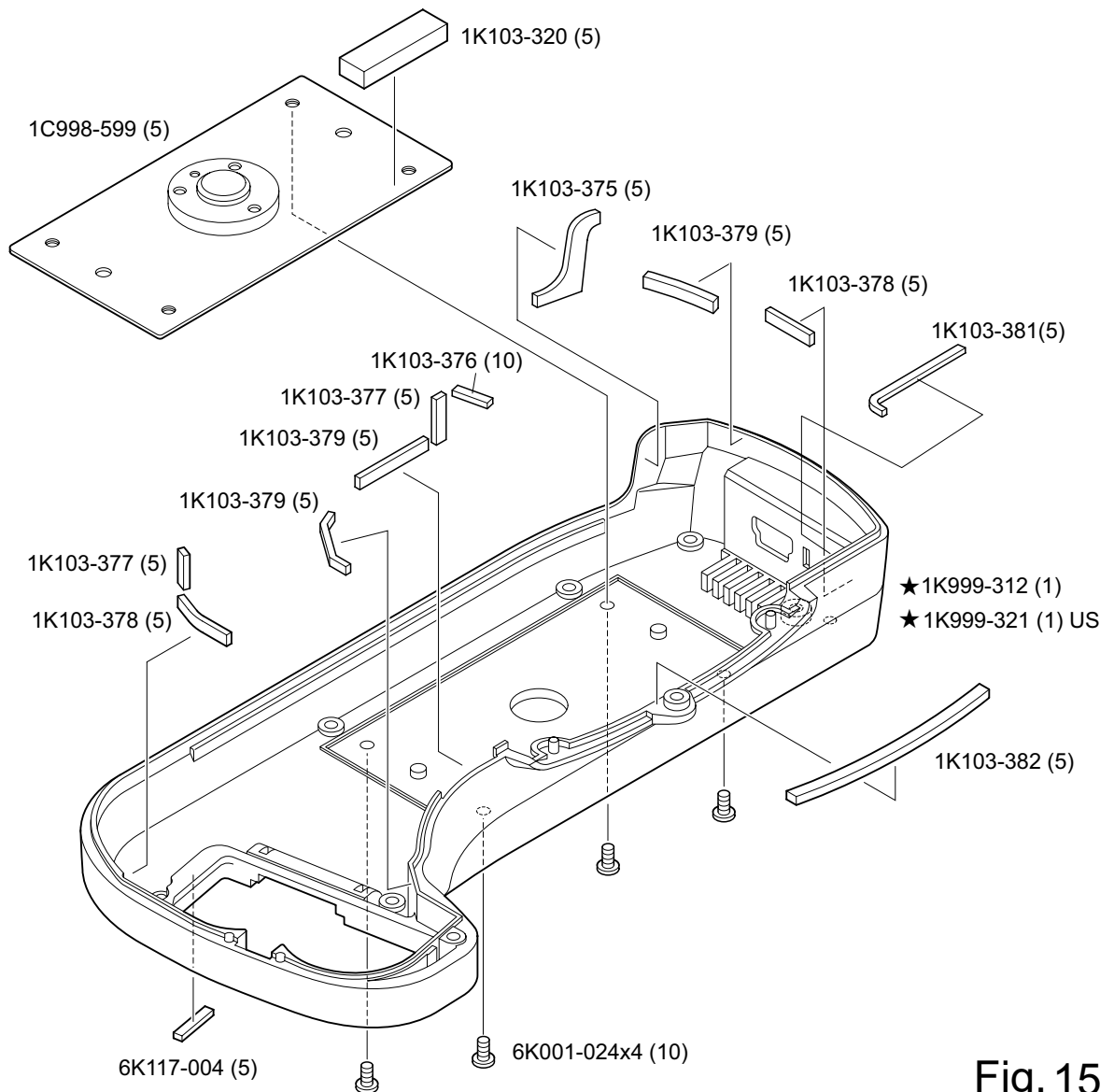
B

VBA11001-R.3663.A

1




















2




















3

Fig. 15


















Parts List

D70s							VBA11001-R.3663.A
Part Number Part Code	Barcode (Part Code)	部品名 Part Name	Pcs./ Unit	fig No.	Main Assembly	Q'ty/ Order	Remarks
* 1B002-260 1B002-260		A/M切替SW部組 A/M CHANGE SW UNIT	1	7		5	
* 1B002-261 1B002-261		Fmin SW部組 Fmin SW UNIT	1	5		5	
* 1B002-371 1B002-371		CF基板押え部組 CF PCB RETAINING UNIT	1	2		5	
* 1B060-866 1B060-866		AF補助光 AF ASSIST LAMP UNIT	1	1		5	
1B060-943 1B060-943		SB下ケース部組 SB LOWER CASE UNIT	1	11		5	
* 1B100-856 1B100-856		ミラーチトリ部組 MIRROR HOLDER UNIT	1	5		1	
* 1C998-414 1C998-414		AF基板部組 AF PCB UNIT	1	6	1C999-340	1	
* 1C998-416 1C998-416		着脱釦部組 LENS RELEASE BUTTON UNIT	1	6	1C999-340	5	
* 1C998-421 1C998-421		SI 偏向板部組 SI POLARIZE PLATE UNIT	2	7		5	
* 1C998-591 1C998-591		中空ペンタ部組 HOLLOW PENTA PRISM UNIT	1	7		1	
* 1C998-592-1 1C998-592		前カバー部組 FRONT COVER UNIT	1	14		5	
* 1C998-594 1C998-594		グリップ部組 GRIP RUBBER UNIT	1	14		5	
* 1C998-595 1C998-595		シャッター部組 SHUTTER UNIT	1	8		1	
* 1C998-599 1C998-599		三脚基板部組 TRIPOD BASE PLATE UNIT	1	15		5	
* 1C998-601-1 1C998-601		SQ基板部組 SQ BASE PLATE UNIT	1	4		1	
* 1C998-603 1C998-603		DC/DCシールド板 DC/DC SHIELD PLATE	1	3		1	
* 1C998-605 1C998-605		絞り制御基板部組 APERTURE CONTROL BASE UNIT	1	6		1	


















Parts List

D70s							VBA11001-R.3663.A
Part Number Part Code	Barcode (Part Code)	部品名 Part Name	Pcs./ Unit	fig No.	Main Assembly	Q'ty/ Order	Remarks
* 1C998-608-1 1C998-608		接眼鏡筒部組 EYE PIECE BARREL UNIT	1	8		1	
* 1C998-609 1C998-609		接眼目当部組 EYE PIECE BASE UNIT	1	14		5	
* 1C998-610 1C998-610		SI 押え部組 SI RETAINING UNIT	1	7		1	
* 1C998-611 1C998-611		シューモールド部組 SHOE MOLD UNIT	1	11		5	
* 1C998-613 1C998-613		メインC/D部組 MAIN C/D UNIT	1	1		5	
* 1C998-614 1C998-614		サブC/D部組 SUB C/D UNIT	1	1		5	
* 1C998-616 1C998-616		CF蓋部組 CF LID UNIT	1	13,15		5	
* 1C998-617 1C998-617		モードダイヤル部組 MODE DIAL UNIT	1	12		5	
* 1C998-619 1C998-619		リモコン部組 REMOTE CONTROL UNIT	1	12		5	
* 1C998-620 1C998-620		USBガasket部組 USB GASKET UNIT	1	10		5	
* 1C998-622 1C998-622		前ホ`ディFPC部組 FRONT PLATE FPC UNIT	1	5		5	
* 1C998-623 1C998-623		メインSWFPC部組 MAIN SW FPC UNIT	1	1		1	
* 1C998-624 1C998-624		モードダイヤル基板部組 MODE DIAL BASE UNIT	1	12		5	
* 1C998-628 1C998-628		外部LCDFPC部組 EXTERNAL LCD FPC UNIT	1	4		1	
* 1C998-630 1C998-630		測光DFPC部組 LIGHT MEASURING FPC UNIT	1	8		1	
* 1C998-631 1C998-631		F内LCD部組 INSIDE FINDER LCD UNIT	1	8		1	
* 1C998-633 1C998-633		記録圧縮基板部組 MEMORY COMPRESSION PCB UNIT	1	10		1	


















Parts List

D70s							VBA11001-R.3663.A
Part Number Part Code	Barcode (Part Code)	部品名 Part Name	Pcs./ Unit	fig No.	Main Assembly	Q'ty/ Order	Remarks
* 1C998-634 1C998-634		CF基板部組 CF BASE PCB UNIT	1	2		1	
* 1C998-637 1C998-637		レンズ接点部組 LENS CONTACT UNIT	1	7		5	
* 1C998-638 1C998-638		AF CCD FPC部組 AF CCD FPC UNIT	1	8		1	
1C998-644-1 1C998-644-1		CCD基板部組 CCD UNIT	1	10		1	
* 1C998-646 1C998-646		プレビューSW PREVIEW SW	1	9		5	
1C999-340 1C999-340		前板部組 FRONT PLATE UNIT	1	5,6,7		1	
1C999-341-1 1C999-341-1		上カバー部組 TOP COVER UNIT	1	11,12		1	
1C999-346 1C999-346		I/Fカバー部組 I/F COVER UNIT	1	14		5	
1C999-347 1C999-347		銘板部組 NAME PLATE UNIT	1	14		5	
1C999-348 1C999-348		ケーブルリリースメインボード CABLE RELEASE PCB	1	3		5	
1C999-349 1C999-349		コネクターボード部組 CONNECTER BOARD UNIT	1	3		5	
* 1G480-067 1G480-067		F内表示用プリズム FINDER DISPLAY PRISM	1	7		5	
* 1G950-116 1G950-116		スクリーン FOCUS SCREEN	1	7		5	
* 1K001-112 1K001-112		SCREW SCREW	2	6,9		10	
* 1K001-215 1K001-215		SCREW SCREW	2	2		10	
* 1K010-117 1K010-117		SCREW SCREW	3	2,14		10	
* 1K010-132 1K010-132		SCREW SCREW	4	4,8		10	


















Parts List

D70s							VBA11001-R.3663.A
Part Number Part Code	Barcode (Part Code)	部品名 Part Name	Pcs./ Unit	fig No.	Main Assembly	Q'ty/ Order	Remarks
* 1K010-150 1K010-150		SCREW SCREW	3	9,11		10	
* 1K010-261 1K010-261		SCREW SCREW	2	6	1C999-340	10	
* 1K010-279 1K010-279		SCREW SCREW	2	4		10	
* 1K010-291-2 1K010-291		SCREW SCREW	1	7	1C999-340	10	
* 1K010-292-2 1K010-292		SCREW SCREW	5	7	1C999-340	10	
* 1K010-348 1K010-348		SCREW SCREW	3	12	1C999-341-1	10	
* 1K010-375 1K010-375		SCREW SCREW	1	8		10	
* 1K010-377 1K010-377		SCREW SCREW	3	11,14		10	
* 1K010-381 1K010-381		SCREW SCREW	4	9		10	
* 1K010-382 1K010-382		SCREW SCREW	8	2,3,12, 14		10	
* 1K010-468 1K010-468		SCREW SCREW	2	6	1C999-340	10	
* 1K010-514 1K010-514		SCREW SCREW	1	8		10	
* 1K010-543 1K010-543		SCREW SCREW	1	6	1C999-340	10	
* 1K010-559 1K010-559		SCREW SCREW	1	5	1C999-340	10	
* 1K010-560 1K010-560		SCREW SCREW	1	5	1C999-340	10	
* 1K010-561 1K010-561		SCREW SCREW	1	1		10	
* 1K010-562 1K010-562		SCREW SCREW	4	11	1C999-341-1	10	


















Parts List

D70s							VBA11001-R.3663.A
Part Number Part Code	Barcode (Part Code)	部品名 Part Name	Pcs./ Unit	fig No.	Main Assembly	Q'ty/ Order	Remarks
* 1K010-566-1 1K010-566		SCREW SCREW	1	14		10	
* 1K010-569-1 1K010-569-1		SCREW SCREW	3	8		10	
* 1K010-586 1K010-586		SCREW SCREW	1	6	1C999-340	10	
* 1K010-589 1K010-589		SCREW SCREW	1	9		10	
* 1K010-606-1 1K010-606		調整ネジ ADJUSTMENT SCREW	2	8		10	
* 1K010-607 1K010-607		SCREW SCREW	1	1		10	
* 1K010-608 1K010-608		SCREW SCREW	3	13		10	
* 1K010-609 1K010-609		SCREW SCREW	7	10,13		10	
* 1K010-611 1K010-611		SCREW SCREW	1	13		10	
* 1K010-616 1K010-616		SCREW SCREW	6	14		10	
* 1K010-624 1K010-624		SCREW SCREW	2	1		10	
* 1K010-646 1K010-646		SCREW SCREW	2	3		10	
* 1K087-445 1K087-445		原産国テープ タイラント COUNTRY ORIGIN SEAL	1	14		10	
* 1K087-592-1 1K087-592-1		CFカード指示シール CF CARD SEAL	1	15	1C998-616	10	
1K087-675 1K087-675		定格銘板 LICENSE SHEET	1	14		5	
1K087-677 1K087-677		TFT窓 TFT COVER	1	13		5	
* 1K103-262 1K103-262		CCD防塵シール CCD DUST PREVENT SEAT	1	10		5	


















Parts List

D70s							VBA11001-R.3663.A
Part Number Part Code	Barcode (Part Code)	部品名 Part Name	Pcs./ Unit	fig No.	Main Assembly	Q'ty/ Order	Remarks
* 1K103-264 1K103-264		I/Fガasket I/F GASKET	2	3		5	
* 1K103-266 1K103-266		植毛紙C FLOCK PAPER C	1	5	1C999-340	5	
* 1K103-267 1K103-267		植毛紙A FLOCK PAPER A	1	5	1C999-340	5	
* 1K103-268-1 1K103-268		植毛紙B FLOCK PAPER B	1	5	1C999-340	5	
* 1K103-273-4 1K103-273		視野枠1 FINDER FIELD FRAME 1	1	7		5	
* 1K103-274 1K103-274		視野枠2 FINDER FIELD FRAME 2	1	7		5	
* 1K103-275-2 1K103-275		F内表示部防塵部材 DUST PREVENT SEAT	1	6		5	
* 1K103-277 1K103-277		ゴミ防止モルトA DUST PREVENT SPONGE A	2	11	1C999-341-1	5	
* 1K103-278 1K103-278		ゴミ防止モルトB DUST PREVENT SPONGE B	2	11	1C999-341-1	5	
* 1K103-283 1K103-283		CFガキ穴裏打ち板 LINING PLATE	1	13		5	
* 1K103-284 1K103-284		両面テープ ADHESIVE DOUBLE COATED TAPE	1	13		5	
* 1K103-285 1K103-285		防滴モルト DRIP PROOF SPONGE	1	13		5	
* 1K103-286 1K103-286		C/F蓋防滴モルトA DRIP PROOF SPONGE	1	13		5	
* 1K103-287 1K103-287		C/F蓋防滴モルトB DRIP PROOF SPONGE	2	13		5	
* 1K103-289 1K103-289		両面テープ ADHESIVE DOUBLE COATED TAPE	1	13		10	
* 1K103-290 1K103-290		両面テープ ADHESIVE DOUBLE COATED TAPE	1	12	1C999-341-1	5	
* 1K103-296 1K103-296		テープ TAPE	1	5	1C998-622	10	


















Parts List

D70s							VBA11001-R.3663.A
Part Number Part Code	Barcode (Part Code)	部品名 Part Name	Pcs./ Unit	fig No.	Main Assembly	Q'ty/ Order	Remarks
* 1K103-300 1K103-300		テープ TAPE	1	1	1C998-623	5	
* 1K103-302 1K103-302		ゴミ保護テープA DUST PREVENT TAPE A	1	1		5	
* 1K103-303 1K103-303		ゴミ保護テープB DUST PREVENT TAPE B	2	1		5	
* 1K103-305 1K103-305		ゴミ保護テープE DUST PREVENT TAPE E	1	1		5	
* 1K103-306 1K103-306		絶縁テープ INSULATE TAPE	1	12	1C999-341-1	5	
* 1K103-317 1K103-317		漏光防止モルト LIGHT SHIELD SPONGE	1	12	1C999-341-1	5	
* 1K103-318 1K103-318		遮光防止モルト LIGHT SHIELD SPONGE	1	1		5	
* 1K103-319 1K103-319		遮光防止モルト LIGHT SHIELD SPONGE	1	9		5	
* 1K103-320 1K103-320		押えモルト SPONGE	1	15		5	
* 1K103-322 1K103-322		シールドテープ SHIELD TAPE	2	10	1C998-644-1	5	
* 1K103-328 1K103-328		ガスケット GASKET	1	10		5	
* 1K103-370 1K103-370		漏光防止テープ LIGHT SHIELD TAPE	1	4		5	
* 1K103-371 1K103-371		防滴モルト DRIP PROOF SPONGE	1	14		5	
* 1K103-372 1K103-372		防滴モルト DRIP PROOF SPONGE	1	14		10	
* 1K103-373 1K103-373		防滴モルト DRIP PROOF SPONGE	1	9		5	
* 1K103-374 1K103-374		防滴モルト DRIP PROOF SPONGE	1	2		5	
* 1K103-375 1K103-375		防滴モルト DRIP PROOF SPONGE	1	15		5	


















Parts List

D70s							VBA11001-R.3663.A
Part Number Part Code	Barcode (Part Code)	部品名 Part Name	Pcs/ Unit	fig No.	Main Assembly	Q'ty/ Order	Remarks
* 1K103-376 1K103-376		防滴モルト DRIP PROOF SPONGE	4	2,9,14, 15		10	
* 1K103-377 1K103-377		防滴モルト DRIP PROOF SPONGE	5	2,14, 15		5	
* 1K103-378 1K103-378		防滴モルト DRIP PROOF SPONGE	3	2,15		5	
* 1K103-379 1K103-379		防滴モルト DRIP PROOF SPONGE	3	15		5	
* 1K103-380 1K103-380		防滴モルト DRIP PROOF SPONGE	1	2		5	
* 1K103-381 1K103-381		防滴モルト DRIP PROOF SPONGE	1	15		5	
* 1K103-382 1K103-382		防滴モルト DRIP PROOF SPONGE	1	15		5	
* 1K103-387 1K103-387		I/Fシールドテープ° I/F SHIELD TAPE	2	7,9		5	
* 1K103-388 1K103-388		保護テープ° TAPE	1	10	1C998-644-1	5	
* 1K103-389 1K103-389		カプトンテープ° ISOLATION TAPE	1	2		5	
* 1K103-390 1K103-390		I/FGND板ガasket I/F GND GASKET	1	3		5	
* 1K103-392 1K103-392		押えモルト SPONGE	1	12		5	
* 1K103-400 1K103-400		固定モルト SPONGE	2	11		10	
* 1K103-409 1K103-409		スパーサー T=0.4 SPACER T=0.4	2	8		10	
* 1K103-424 1K103-424		スパーサー SPACER	1	1		5	
* 1K103-438 1K103-438		テープ° TAPE	1	8		5	
* 1K103-471 1K103-471		スポンジ° SPONGE	1	1		10	


Parts List

D70s							VBA11001-R.3663.A
Part Number Part Code	Barcode (Part Code)	部品名 Part Name	Pcs./ Unit	fig No.	Main Assembly	Q'ty/ Order	Remarks
* 1K103-475 1K103-475		テープ TAPE	1	4		10	
* 1K103-491 1K103-491		スペーサー T=0.11 SPACER T=0.11	0-2	14		10	
* 1K103-492 1K103-492		スペーサー T=0.16 SPACER T=0.16	0-3	10,14		10	
* 1K103-493 1K103-493		スペーサー T=0.205 SPACER T=0.205	0-3	10,14		10	
* 1K103-494 1K103-494		スペーサー T=0.248 SPACER T=0.248	0-2	14		10	
1K103-876 1K103-876		両面テープ ADHESIVE DOUBLE COATED TAPE	1	13		5	
1K103-877 1K103-877		TFT防塵モルト TFT DUST PREVENT SEAT	2	13		5	
1K103-878 1K103-878		TFTスポンジ TFT SPONGE	2	13		5	
1K103-879 1K103-879		スポンジ SPONGE	1	3		5	
1K103-880 1K103-880		ガスケット GASKET	2	5	1C999-340	5	
1K103-881 1K103-881		ガスケット GASKET	1	9		5	
1K103-884 1K103-884		圧電プザ-スペーサー SPACER	1	9		5	
1K103-885 1K103-885		背面カバー段差防止シート SHEET	1	14		5	
* 1K104-421 1K104-421		SiO ₂ 防止テープ DUST PREVENT TAPE	2	8		10	
* 1K110-623-1 1K110-623		A/M飾り板 A/M COVER PLATE	1	14		5	
* 1K110-671 1K110-671		吊り環B EYELET RING-B	1	1		5	
* 1K110-675 1K110-675		吊り環A EYELET RING-A	1	1		5	


















Parts List

D70s							VBA11001-R.3663.A
Part Number Part Code	Barcode (Part Code)	部品名 Part Name	Pcs./ Unit	fig No.	Main Assembly	Q'ty/ Order	Remarks
* 1K119-645 1K119-645		ミラー受けモルト MIRROR SPONGE	1	7	1C999-340	5	
* 1K119-646 1K119-646		鳴き防止モルト SPONGE	1	5	1C999-340	5	
* 1K119-661 1K119-661		テープ TAPE	1	3		5	
* 1K119-666 1K119-666		コード押えテープ ARRANGEMENT TAPE	8	4,8,9, 11		5	
* 1K119-708 1K119-708		カプトンテープ ISOLATION TAPE	1	10		5	
* 1K119-863 1K119-863		衝撃吸収ゴムA CUSHION RUBBER A	2	11	1C999-341-1	5	
* 1K119-867 1K119-867		バネ鳴き防止スポンジ SPONGE	2	5	1C999-340	5	
* 1K119-884 1K119-884		カプトンテープ ISOLATION TAPE	4	12		10	
* 1K119-916 1K119-916		ルミラーテープ TAPE	1	8		5	
* 1K119-949 1K119-949		シャッターコード整理テープ ARRANGEMENT TAPE	1	6	1C999-340	10	
* 1K120-438 1K120-438		SCREW SCREW	22	1,2,5,6, 7,8,9		10	
* 1K146-193 1K146-193		SCREW SCREW	2	8		10	
* 1K201-289 1K201-289		A/M切替レバー A/M CHANGE LEVER	1	14		5	
* 1K201-291 1K201-291		イルミ釦 ILLUMINATION BUTTON	1	12		5	
* 1K201-294 1K201-294		露出補正・測光モードレバー-SW MODE RUBBER SW	1	12		5	
* 1K201-295-1 1K201-295		シンクロ設定釦 SYNC BUTTON	1	14		5	
* 1K201-296 1K201-296		AE-L釦 AE-L BUTTON	1	12		5	


















Parts List

D70s							VBA11001-R.3663.A
Part Number Part Code	Barcode (Part Code)	部品名 Part Name	Pcs./ Unit	fig No.	Main Assembly	Q'ty/ Order	Remarks
* 1K201-297 1K201-297		撮影動作モード釦 PHOTOGRAPHING MODE BUTTON	1	12	1C999-341-1	5	
* 1K201-298 1K201-298		セレクトーロックレバー SELECTOR LOCK LEVER	1	13		5	
* 1K201-299 1K201-299		背面5連釦 REAR PUSH 5 BUTTON RUBBER	1	13		5	
* 1K201-300 1K201-300		背面削除釦 DELETE BUTTON	1	13		5	
* 1K201-301 1K201-301		C/F蓋開閉レバー C/F COVER OPEN-CLOSE LEVER	1	15	1C998-616	5	
* 1K201-303 1K201-303		リセット釦 RESET BUTTON	1	14		5	
1K201-360 1K201-360		電源ダイヤル POWER DIAL	1	12		5	
1K201-361 1K201-361		リリース釦 RELEASE BUTTON	1	12		5	
* 1K220-377 1K220-377		AF調整ハネ SPRING AF-SENSOR ADJUSTMENT	3	8		10	
* 1K220-396 1K220-396		レンズ着脱釦ハネ LENS RELEASE BUTTON SPRING	1	6	1C999-340	5	
* 1K220-461 1K220-461		リリース釦ハネ RELEASE BUTTON SPRING	1	12		5	
* 1K220-590 1K220-590		マウントGNDハネ MOUNT GND SPRING	1	7	1C999-340	10	
* 1K220-604 1K220-604		調整ハネ ADJUSTMENT SPRING	1	8		5	
* 1K225-329 1K225-329		絞り戻しハネ APERTURE RESET SPRING	1	5	1C999-340	5	
* 1K225-342 1K225-342		ミラーアップハネ MIRROR UP SPRING	1	5	1C999-340	5	
* 1K225-343 1K225-343		絞り駆動ハネ APERTURE ACTUATING SPRING	1	5	1C999-340	5	
* 1K233-137-1 1K233-137		横レバーハネ SPRING	1	6	1C999-340	5	




Parts List

D70s							VBA11001-R.3663.A
Part Number Part Code	Barcode (Part Code)	部品名 Part Name	Pcs./ Unit	fig No.	Main Assembly	Q'ty/ Order	Remarks
* 1K233-150 1K233-150		プレビューレバーハネ SPRING	1	5	1C999-340	5	
* 1K233-180 1K233-180		Fminハネ Fmin SPRING	1	7	1C999-340	5	
* 1K233-182 1K233-182		スクリーン押えハネ FOCUS SCREEN RETAINER SPRING	1	7		5	
* 1K233-183 1K233-183		C/F蓋開閉ハネ C/F COVER OPEN-CLOSE SPRING	1	15	1C998-616	5	
* 1K233-187 1K233-187		SQレバー押えハネ RETAINING SPRING	1	6	1C999-340	5	
* 1K233-188 1K233-188		SBアップハネ FLASH UP SPRING	1	11		5	
* 1K233-189 1K233-189		ミラーダウンハネ MIRROR DOWN SPRING	1	5	1C999-340	5	
* 1K240-867 1K240-867		シューハネ SHOE SPRING	1	11	1C999-341-1	5	
* 1K241-414-2 1K241-414		A/M切替板ハネ A/M CHANGE PLATE SPRING	1	5	1C999-340	5	
* 1K241-426 1K241-426		モードダイヤルクリック板 MODE DIAL CLICK PLATE	1	12	1C999-341-1	5	
* 1K241-443-1 1K241-443		マウントハネ MOUNT SPRING	3	7	1C999-340	10	
* 1K241-446-2 1K241-446		プレビュー-SWC PREVIEW SWC	1	9		5	
* 1K241-450 1K241-450		電源ダイヤルブラシ POWER DIAL BRUSH	1	12		5	
* 1K241-493 1K241-493		2次電池押え板ハネ BATTERY RETAINING SPRING	1	3		5	
* 1K241-494 1K241-494		ペンタ押えハネ1 PENTA SPRING 1	1	7		5	
* 1K241-495 1K241-495		ペンタ押えハネ2 PENTA SPRING 2	1	7		5	
* 1K241-498 1K241-498		クリックハネ CLICK SPRING	1	11		5	


















Parts List

D70s							VBA11001-R.3663.A
Part Number Part Code	Barcode (Part Code)	部品名 Part Name	Pcs./ Unit	fig No.	Main Assembly	Q'ty/ Order	Remarks
1K241-502-1 1K241-502-1		セレクトーロッククリックバネ SELECTOR LOCK SPRING	1	13		5	
* 1K241-503 1K241-503		セレクトーロック接点バネ SELECTOR LOCK CONTACT SPRING	1	13		5	
* 1K241-504 1K241-504		モードダイヤル接点ブラシ MODE DIAL BRUSH	1	12	1C999-341-1	5	
* 1K241-511 1K241-511		電源ダイヤルクリックバネ POWER DIAL CLICK SPRING	1	12		5	
* 1K310-114-1 1K310-114		縦レバー VERTICAL LEVER	1	6	1C999-340	5	
* 1K310-115 1K310-115		横レバー SIDE LEVER	1	6	1C999-340	5	
* 1K310-116 1K310-116		ミラーアップレバー MIRROR UP LEVER	1	5	1C999-340	5	
* 1K310-117 1K310-117		絞り駆動レバー APERTURE DRIVING LEVER	1	5	1C999-340	5	
* 1K310-118 1K310-118		絞りレバー APERTURE LEVER	1	5	1C999-340	5	
* 1K310-133 1K310-133		プレビュー駆動レバー PREVIEW ACTUATING LEVER	1	5	1C999-340	5	
* 1K310-134 1K310-134		プレビュー係止レバー PREVIEW LATCH LEVER	1	5	1C999-340	5	
* 1K310-173 1K310-173		プレビューブレーキレバー PREVIEW BRAKE LEVER	1	6	1C999-340	5	
* 1K360-169 1K360-169		カップリング軸 COUPLING SHAFT	1	6	1C999-340	5	
* 1K360-170 1K360-170		メインミラー軸 MAIN MIRROR PIN	2	5	1C999-340	5	
* 1K360-172 1K360-172		サブミラー転向ピン SUB MIRROR PIN	1	5	1C999-340	5	
* 1K360-264 1K360-264		SBケース回転軸 SB CASE AXLE	1	11		5	
* 1K404-162 1K404-162		バヨネットマウント BAYONET MOUNT	1	7		5	


















Parts List

D70s							VBA11001-R.3663.A
Part Number Part Code	Barcode (Part Code)	部品名 Part Name	Pcs./ Unit	fig No.	Main Assembly	Q'ty/ Order	Remarks
* 1K406-032-1 1K406-032		シュー SHOE	1	11	1C999-341-1	5	
* 1K467-247 1K467-247		USB蓋ゴム USB RUBBER COVER	1	14		5	
1K467-273 1K467-273		リモートコネクタラバー REMOTE CONNECTOR RUBBER	1	14		5	
1K467-274 1K467-274		I/Fバックラバー I/F COVER	1	14		5	
* 1K601-848 1K601-848		A/M切替SW B AM CHANGE SW B	1	7	1C999-340	5	
* 1K601-850 1K601-850		Fmin SW B Fmin SW B	1	5	1C999-340	5	
* 1K601-927 1K601-927		Fmin押えバネ Fmin RETAINER SPRING	1	7	1C999-340	10	
* 1K601-929 1K601-929		プレビュー調整板 PREVIEW ADJUST PLATE	1	5	1C999-340	5	
* 1K601-940 1K601-940		止め輪 SNAP RING	2	12		10	
* 1K601-940 1K601-940		止め輪 SNAP RING	1	14	1C998-592-1	5	
* 1K602-140 1K602-140		底基板 BOTTOM BASE PLATE	1	3		5	
* 1K602-142 1K602-142		I/F基板押え金具 I/F PCB RETAINING PLATE	1	3		5	
* 1K602-143 1K602-143		I/F基板GND板 I/F PCB GND LUG PLATE	1	3		5	
* 1K602-144 1K602-144		I/F基板シールド板 I/F PCB SHIELD PLATE	1	3		5	
* 1K602-147 1K602-147		ラグ板A LAG PLATE A	1	1		5	
* 1K602-148 1K602-148		ラグ板B LAG PLATE B	1	1		5	
* 1K602-149 1K602-149		グリップ導通板 GRIP CONTINUITY PLATE	1	1		5	


Parts List

D70s							VBA11001-R.3663.A
Part Number Part Code	Barcode (Part Code)	部品名 Part Name	Pcs./ Unit	fig No.	Main Assembly	Q'ty/ Order	Remarks
* 1K602-153 1K602-153		合致調整ワッシャー T=0.1 WASHER T=0.1	0-1	7		5	
* 1K602-154 1K602-154		合致調整ワッシャー T=0.2 WASHER T=0.2	0-1	7		5	
* 1K602-155 1K602-155		シューラゲ板 LUG PLATE	1	11	1C999-341-1	5	
* 1K602-158 1K602-158		C/F蓋押え板 C/F COVER RETAINER	1	15	1C998-616	5	
* 1K602-162 1K602-162		CFグラント板 CF GND LUG PLATE	1	2		5	
* 1K602-164 1K602-164		識別SW切片A DISTINGUISH CONTACT SW A	1	1		5	
* 1K602-165 1K602-165		識別SW切片B DISTINGUISH CONTACT SW B	1	1		5	
* 1K602-524 1K602-524		FPCホルダー FPC HOLDER	1	8		10	
1K602-701 1K602-701		TFT押え板 TFT RETAINER	1	13		5	
1K602-702 1K602-702		コネクホルルドプレート CONNECT HOLD PLATE	1	3		5	
* 1K631-316 1K631-316		Sチャージレバーカラー S CHARGE LEVER	1	5	1C999-340	5	
* 1K631-317 1K631-317		絞りレバーカラー APERTURE LEVER COOLER	1	5	1C999-340	5	
* 1K631-407 1K631-407		係止レバーカラー COLLAR	1	5	1C999-340	5	
* 1K682-640-1 1K682-640		レンズ着脱AM切替基板 LENS RELEASE AM CHANGE BASE	1	6	1C999-340	5	
* 1K682-642 1K682-642		A/M切替カム A/M CHANGE CAM	1	6	1C999-340	5	
* 1K682-643 1K682-643		Fmin連動ブロック Fmin COUPLING BLOCK	1	7	1C999-340	5	
* 1K682-660-1 1K682-660		調整ダイヤル ADJUSTING DIAL	1	11		5	






Parts List

D70s							VBA11001-R.3663.A
Part Number Part Code	Barcode (Part Code)	部品名 Part Name	Pcs./ Unit	fig No.	Main Assembly	Q'ty/ Order	Remarks
* 1K682-766 1K682-766		着脱釦カバー RELEASE BUTTON COVER	1	14		5	
* 1K682-903 1K682-903		SB基板固定部材 SB PCB HOLDER	1	2		5	
* 1K682-905 1K682-905		電池接点カバー BATTERY CONTACT COVER	1	1		5	
* 1K682-908 1K682-908		SI ライトガイド SI GUIDE	2	7		5	
* 1K682-909 1K682-909		SB上ケース SB UPPER CASE	1	11		5	
* 1K682-912-1 1K682-912		SB回転部カバー COLLAR	1	11		5	
* 1K682-914 1K682-914		AF補助光プロテクタ AF ASSIST LAMP PROTECTOR	1	12	1C999-341-1	5	
* 1K682-917 1K682-917		外部LCD窓 LCD WINDOW	1	11		5	
* 1K682-919 1K682-919		メインC/Dカバー MAIN C/D COVER	1	1		5	
* 1K682-924 1K682-924		CFアクセスランプ窓 LAMP WINDOW	1	13		5	
* 1K682-925 1K682-925		マルチセレクター MULTI SELECTOR	1	13		5	
* 1K682-926 1K682-926		マルチセレクターゴム MULTI SELECTOR RUBBER	1	13		5	
* 1K682-927 1K682-927		セレクターロック押え SELECTOR LOCK RETAINER	1	13		5	
* 1K682-928 1K682-928		C/F蓋受けゴム C/F COVER RUBBER	1	13		10	
* 1K682-930 1K682-930		リモコン受光部 REMOTE CONTROL UNIT	1	12	1C999-341-1	5	
* 1K682-932 1K682-932		リセット釦ゴム RESET BUTTON RUBBER	1	14		5	
* 1K682-933 1K682-933		絶縁モールド INSULATING MOLD	1	1		5	











Parts List

D70s							VBA11001-R.3663.A
Part Number Part Code	Barcode (Part Code)	部品名 Part Name	Pcs./ Unit	fig No.	Main Assembly	Q'ty/ Order	Remarks
1K683-168 1K683-168		背面カバー BACK COVER	1	13		1	
1K683-169 1K683-169		マスク MASK	1	12		5	
1K683-170 1K683-170		モニターカバー MONITOR COVER	1	14		5	
1K999-312 1K999-312		底カバー(製品番号刻印) BOTTOM COVER WITH S/N	1	14,15		1	
1K999-321 1K999-321		底カバー US (製品番号刻印) BOTTOM COVER US WITH S/N	1	14,15		1	
1S001-022-2 1S001-022-2		DC/DC基板部組 DC/DC PCB UNIT	1	10		1	
* 1S007-275 1S007-275		TFT基板部組 TFT PCB UNIT	1	13		1	
1S007-307 1S007-307		TFTモニター TFT MONITOR	1	13		1	
* 1S013-010 1S013-010		I/F基板部組 I/F PCB UNIT	1	3		1	
* 1S014-020-1 1S014-020		発光部制御基板部組 FLASH PCB UNIT	1	12		5	
* 1S015-129 1S015-129		メイン基板部組 MAIN PCB UNIT	1	8		1	
1S015-130-4 1S015-130-4		サブ基板部組 SUB PCB UNIT	1	1		1	
1S017-066-2 1S017-066-2		中継FPC部組 RELAY FPC UNIT	1	8		5	
* 1S017-068 1S017-068		上カバーFPC部組 TOP COVER FPC UNIT	1	12		1	
* 1S017-069 1S017-069		SI FPC部組 SI FPC UNIT	1	7		5	
* 1S045-380 1S045-380		TFTハーネス TFT HARNESS	1	13		5	
* 1S045-381 1S045-381		CCD-DC/DC接続ハーネス CCD-DC/DC HARNESS	1	10	1C998-644-1	5	


















Parts List

D70s							VBA11001-R.3663.A
Part Number Part Code	Barcode (Part Code)	部品名 Part Name	Pcs./ Unit	fig No.	Main Assembly	Q'ty/ Order	Remarks
* 1S045-382 1S045-382		シールド線 SHIELD WIRE	1	12		5	
* 1S050-062 1S050-062		SB基板 SB UNIT	1	2		5	
* 1S050-063 1S050-063		SBコンデンサ SB CONDENSER	1	1		5	
* 1S268-087 1S268-087		外部液晶 EXTERNAL LCD	1	4	1C998-628	5	
* 1S268-089 1S268-089		SI LCD SI LCD	1	7		5	
* 1S422-062 1S422-062		SW SW	1	1,5	1C998-622 1C998-623	5	
* 1S422-067 1S422-067		マルチセレクター-SW MULTI SELECTOR SW	1	13		5	
* 1S424-045 1S424-045		リリースSW RELEASE SW	1	1	1C998-623	5	
1S542-012 1S542-012		電子ブザー部組 BUZZER UNIT	1	9		5	
* 1S662-007 1S662-007		2次電池 SECONDLY BATTERY	1	3		5	
* 1S700-355 1S700-355		裏打ち板 BACKING PLATE	1	11	1C999-341-1	5	
* 1S705-728 1S705-728		サブSB接続FPC SUB SB CONNECTING FPC	1	2		5	
* 1S705-730 1S705-730		接続FPC CONNECTING FPC	1	8		5	
* 1S705-731 1S705-731		接続FPC CONNECTING FPC	1	8		5	
* 1S705-732 1S705-732		接続FPC CONNECTING FPC	1	12		5	
* 1S705-734 1S705-734		接続FPC CONNECTING FPC	1	10	1C998-644-1	5	
* 1S705-735 1S705-735		接続FPC CONNECTING FPC	1	10		5	


















Parts List

Parts List		D70s				VBA11001-R.3663.A	
Part Number Part Code	Barcode (Part Code)	部品名 Part Name	Pcs./ Unit	fig No.	Main Assembly	Q'ty/ Order	Remarks
* 1S705-737		接続FPC	1	1		5	
1S705-737		CONNECTING FPC					
* 1S705-738		接続FPC	1	3		5	
1S705-738		CONNECTING FPC					
* 1S758-109		SI ゼブラゴム	1	7		5	
1S758-109		SI ELASTIC RUBBER					
* 1S758-111		外LCDゼブラゴム	2	4	1C998-628	5	
1S758-111		EXTERNAL LCD ELASTIC RUBBER					
* 1S769-006		I/Fフェライトコア	1	3		5	
1S769-006		I/F CORE					
* 1S812-779		コード 黒	1	2		5	
1S812-779		LEAD WIRE BLACK					
* 1S812-780		コード 赤	2	2		5	
1S812-780		LEAD WIRE RED					
* 1S812-781		コード 黒	1	2		5	
1S812-781		LEAD WIRE BLACK					
* 1S812-782		コード 灰	1	2		5	
1S812-782		LEAD WIRE GRAY					
* 1S812-783		コード 赤	1	3		5	
1S812-783		LEAD WIRE RED					
* 1S812-784		コード 黒	1	3		5	
1S812-784		LEAD WIRE BLACK					
* 1S812-785-1		コード 黒	1	12		5	
1S812-785		LEAD WIRE BLACK					
* 1S812-788		電池接点コード 橙	1	1		5	
1S812-788		BATT. CONTACT WIRE ORANGE					
* 1S812-789		電池接点コード 青	1	1		5	
1S812-789		BATT. CONTACT WIRE BLUE					
* 1S812-792		電池接点コード 黄	1	1		5	
1S812-792		BATT. CONTACT WIRE YELLOW					
* 1S812-793		電池接点コード 緑	1	1		5	
1S812-793		BATT. CONTACT WIRE GREEN					
* 1S812-800		コード 黄	1	9		5	
1S812-800		LEAD WIRE YELLOW					

Parts List

D70s							VBA11001-R.3663.A
Part Number Part Code	Barcode (Part Code)	部品名 Part Name	Pcs/ Unit	fig No.	Main Assembly	Q'ty/ Order	Remarks
* 1S812-801 1S812-801		コード 緑 LEAD WIRE GREEN	1	9		5	
* 1S812-802 1S812-802		コード 青 LEAD WIRE BLUE	1	9		5	
* 1S812-803 1S812-803		コード 茶 LEAD WIRE BROWN	1	5	1C999-340	5	
* 1S812-804 1S812-804		コード 黒 LEAD WIRE BLACK	1	5	1C999-340	5	
* 1S812-810 1S812-810		コード 青 LEAD WIRE BLUE	2	8		5	
* 1S812-811 1S812-811		コード 黒 LEAD WIRE BLACK	1	7	1C999-340	5	
* 1S812-812 1S812-812		コード 黄 LEAD WIRE BLACK	1	7	1C999-340	5	
* 1S812-816 1S812-816		コード 茶 LEAD WIRE BROWN	1	8		5	
* 1S812-817 1S812-817		GNDコード 茶 GND WIRE BROWN	1	9		5	
1S812-897 1S812-897		コード 赤 LEAD WIRE RED	1	8		5	
1S812-898 1S812-898		コード 白 LEAD WIRE WHITE	1	8		5	
* 1S999-150 1S999-150		ヒューズ (F1) FUSE (F1)	1	10	1S001-022-2	10	
* 1S999-151 1S999-151		ヒューズ (F2) FUSE (F2)	1	10	1S001-022-2	10	
* 6C998-521 6C998-521		電池蓋部組 BATTERY CHAMBER UNIT	1	14		5	
* 6K001-024 6K001-024		SCREW SCREW	4	15		10	
* 6K010-048 6K010-048		SCREW SCREW	2	13		10	
* 6K010-049 6K010-049		SCREW SCREW	8	10		10	

Parts List

D70s							VBA11001-R.3663.A
Part Number Part Code	Barcode (Part Code)	部品名 Part Name	Pcs./ Unit	fig No.	Main Assembly	Q'ty/ Order	Remarks
* 6K115-638 6K115-638		ゴミ保護テープD DUST PREVENT TAPE D	1	1		5	
* 6K115-648 6K115-648		両面テープ ADHESIVE DOUBLE COATED TAPE	1	11		5	
* 6K115-661 6K115-661		両面テープ ADHESIVE DOUBLE COATED TAPE	2	1		5	
* 6K117-004 6K117-004		モルト SPONGE	1	15		5	
* 6K240-093 6K240-093		電池接点バネ BATTERY CONTACT SPRING	2	1		5	
* 6S768-004 6S768-004		ガスケット GASKET	1	10	1C998-644-1	5	
* B1-20030FA B1-20030FA		SCREW SCREW	2	3		10	
* G1-14020FA G1-14020FA		SCREW SCREW	2	12		10	
* G1-14025FD G1-14025FD		SCREW SCREW	2	15	1C998-616	10	
* G1-17028FA G1-17028FA		SCREW SCREW	1	3		10	
* G1-17030FA G1-17030FA		SCREW SCREW	3	5,8,12		10	
* G1-17035FA G1-17035FA		SCREW SCREW	2	1,14		10	
* G1-17040FA G1-17040FA		SCREW SCREW	2	3		10	
* G1-17040FD G1-17040FD		SCREW SCREW	4	14		10	
* G1-17045FA G1-17045FA		SCREW SCREW	3	4,14		10	
* G1-17045FD G1-17045FD		SCREW SCREW	6	3,13, 14		10	
* G1-17050FD G1-17050FD		SCREW SCREW	2	1		10	

Parts List

D70s

VBA11001-R.3663.A

[illegible]